

院内がん登録

当院の2019年症例報告

【東京都がん診療連携拠点協力病院に準ずる】

2021年03月29日

江戸川病院 診療情報管理室

院内がん登録情報

江戸川病院において登録された2019年のがん症例1,694件について

国立がん研究センターが提示する「がん診療連携拠点病院等 院内がん登録 標準登録様式 2016年版」に基づき登録・集計を実施。

【対象】

2019年1月1日～12月31日までの1年間に、入院・外来を問わず、自施設で診断または他の病院で診断された後、自施設に初めて受診し、診断及び/又は治療等の対象となった腫瘍である。

「国際疾病分類-腫瘍学第3版(ICD-O-3)における形態コードの性状コードが2(上皮内癌)もしくは3(悪性、原発部位)に加え中枢神経系腫瘍、消化管間質腫瘍を1腫瘍1登録。

【初回治療】

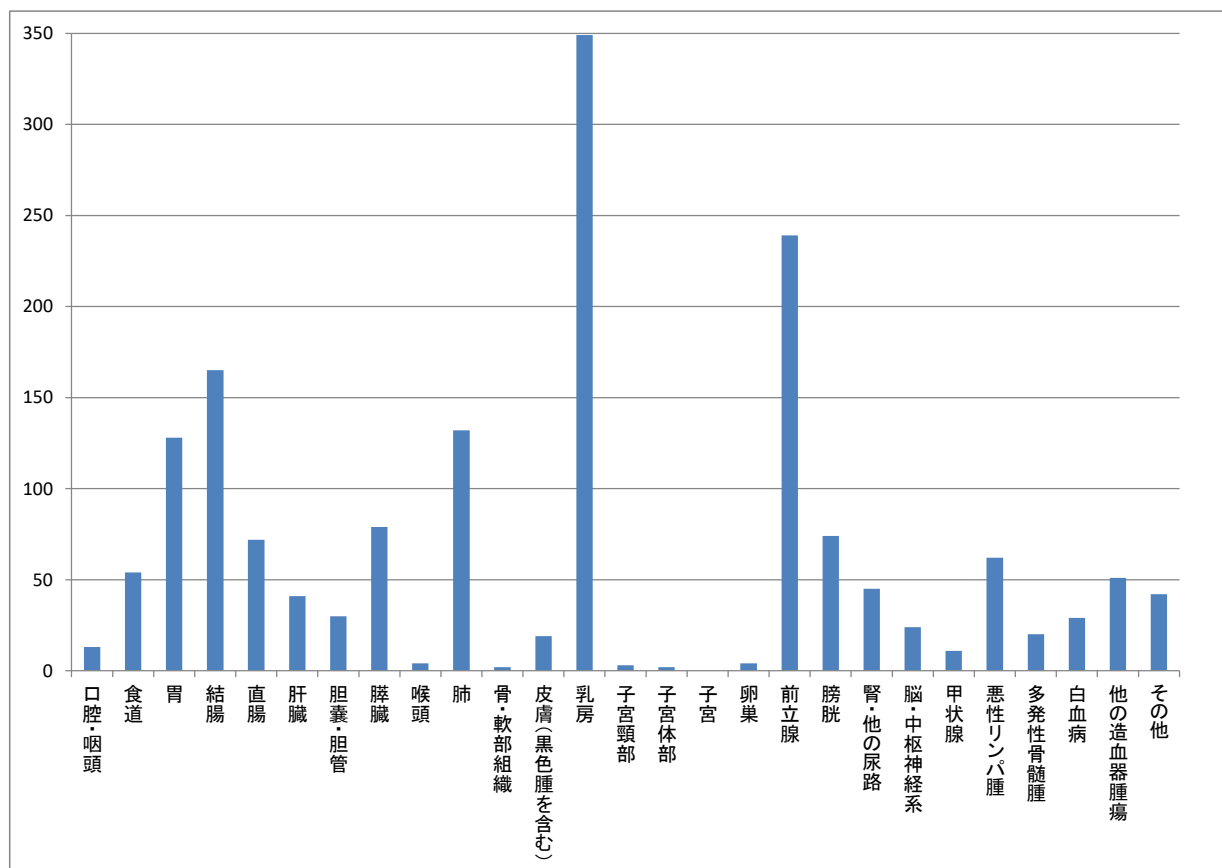
治療開始時点で既に計画されていた治療内容で、後から随時に追加された治療は含まない。
自施設で行った初回治療のみ登録。

1.部位別登録件数(1,694件)

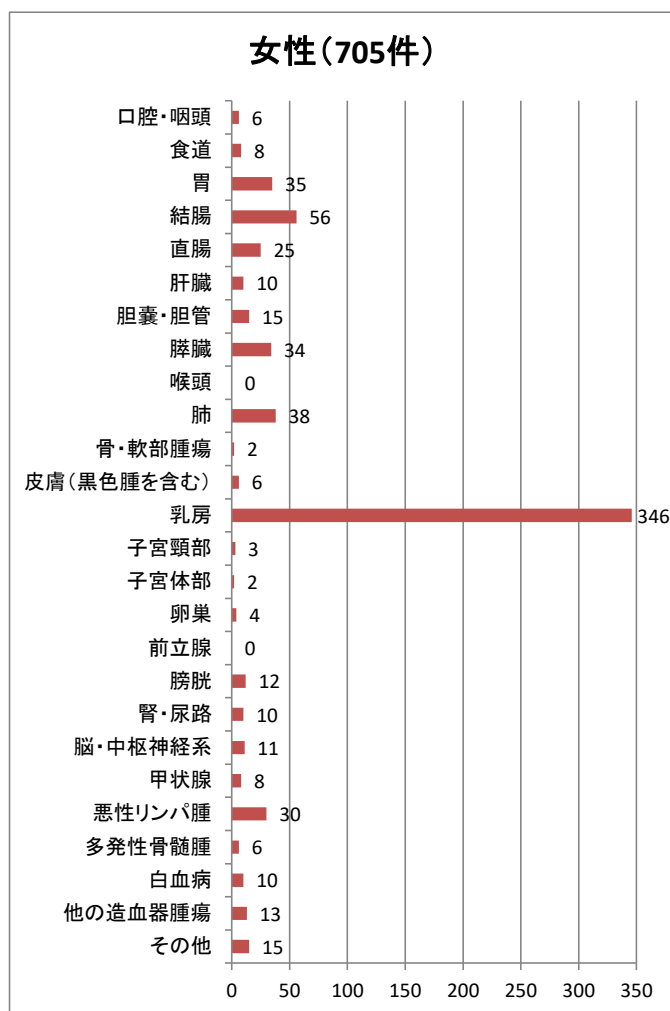
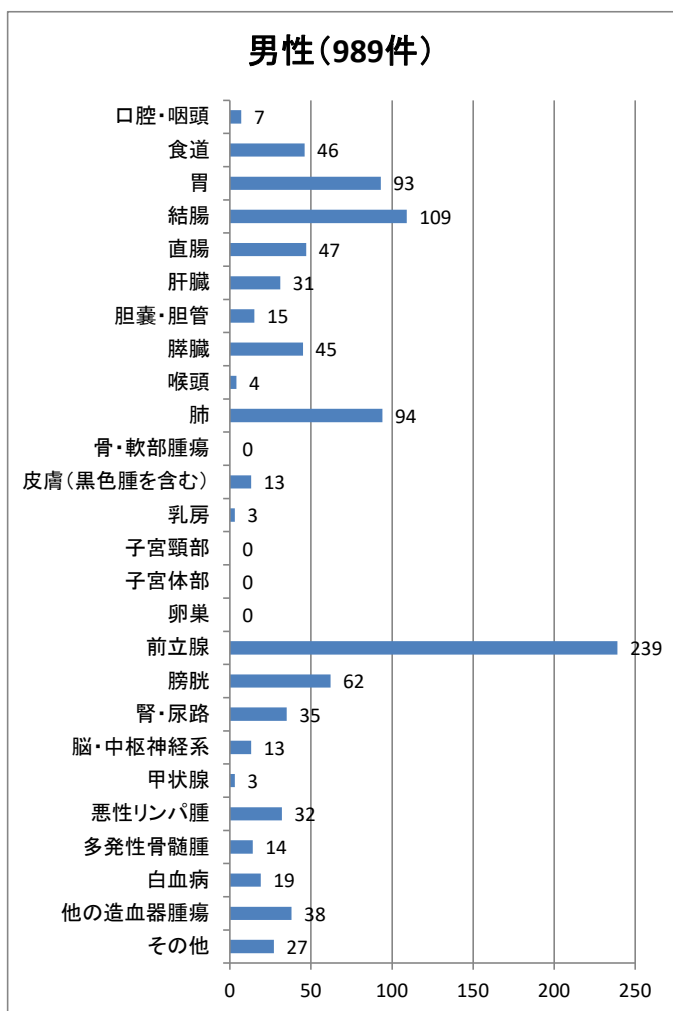
単位:件

部位	第1段階	第2段階	件数
	ICD-O-3	ICD-O-3	
	形態コード	部位コード	
口腔・咽頭		C00-C14	13
食道		C15	54
胃		C16	128
結腸		C18	165
直腸		C19-C20	72
肝臓		C22	41
胆嚢・胆管		C23-C24	30
膵臓		C25	79
喉頭		C32	4
肺		C33-34	132
骨・軟部組織		C40-C41、C47、C49	2
皮膚(黒色腫を含む)		C44	19
乳房		C50	349
子宮頸部		C53	3
子宮体部		C54	2
子宮		C55	0
卵巣		C56	4
前立腺		C61	239
膀胱		C67	74
腎・他の尿路		C64-C66、C68	45
脳・中枢神経系		C70、C71、C72、C751-C753	24
甲状腺		C73	11
悪性リンパ腫	959-972、974-975		62
多発性骨髄腫	973、976		20
白血病	980-994		29
他の造血器腫瘍	995-998、999	C421	51
その他		第1段階、第2段階で変換された以外の症例	42
全部位			1,694

※部位分類は「院内がん登録全国集計報告 部位分類コード対応表」より



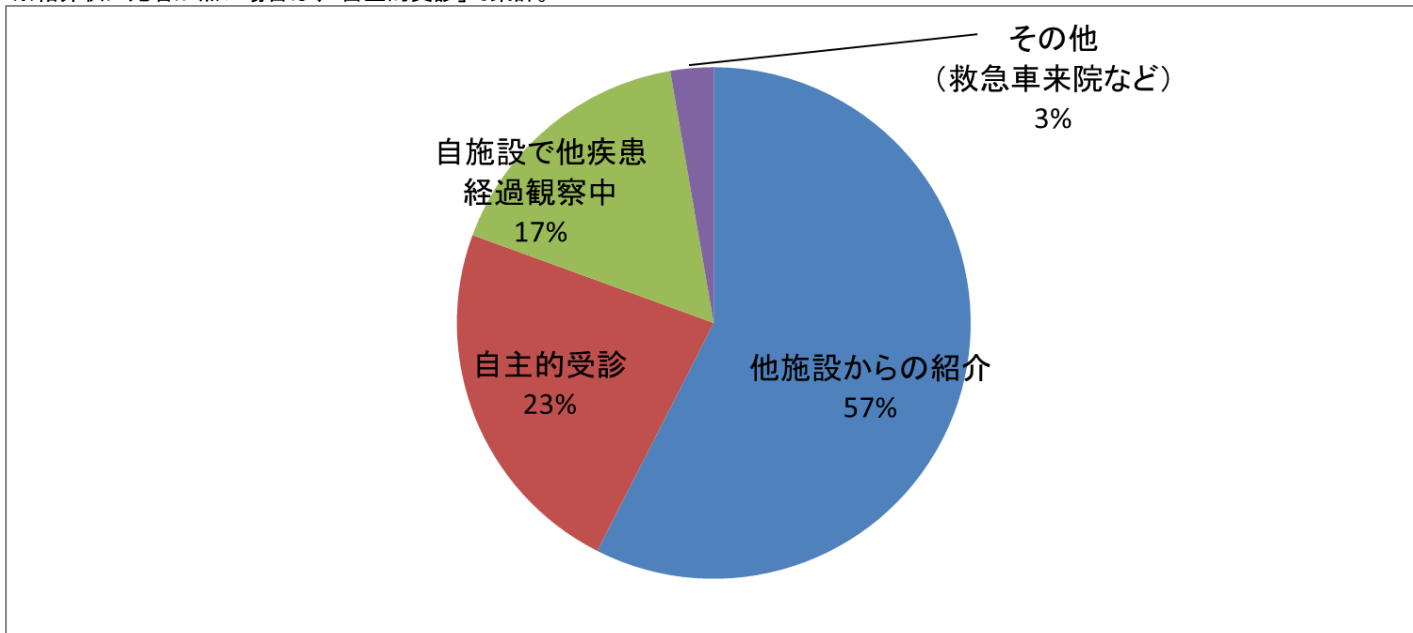
2. 部位別・性別罹患件数



3. 来院経路別登録割合

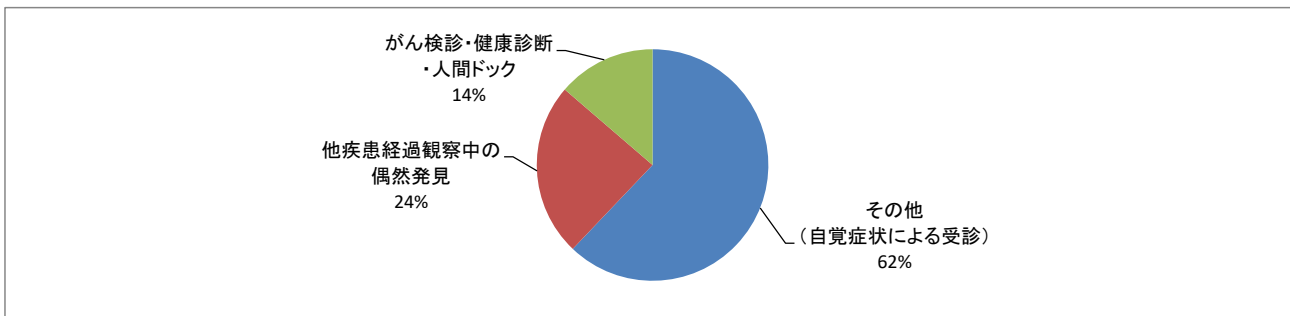
※がん患者がどのような経路によって自施設を受診したかを把握する項目。

※紹介状に宛名が無い場合は、「自主的受診」で集計。



4.発見経緯別登録割合

※当該腫瘍が診断される発端となった状況を把握するための項目。



5.部位別治療別件数

自施設で初回治療（他院からの治療継続も含む）を行った症例のみ集計。複数の治療を行った場合、別々に集計。
 「その他の治療」とは、当該腫瘍の縮小・消失を目的にお行われた初回治療のうち、『外科的治療』『鏡視下治療』『内視鏡的治療』『放射線療法』『化学療法』『内分泌療法』のいずれにも該当しない治療。
 （免疫療法（分子標的薬を除く）・肝動脈化学塞栓療法（TAE）・ラジオ波焼灼術・PEITなど）

単位：件

部位	外科的治療	鏡視下治療	内視鏡下治療	放射線療法	化学療法	内分泌療法	経過観察	その他の治療
口腔・咽頭	6	0	0	6	5	0	0	0
食道	4	0	6	21	21	0	3	0
胃	18	26	31	3	26	0	10	0
結腸	29	60	39	2	41	0	6	0
直腸	4	21	13	6	16	0	2	0
肝臓	0	7	0	1	10	0	8	3
胆嚢・胆管	2	1	0	1	7	0	11	0
膵臓	7	0	0	20	26	0	14	0
喉頭	1	1	1	1	0	0	0	0
肺	2	0	0	51	27	0	27	0
骨・軟部組織	1	0	0	1	0	0	0	0
皮膚（黒色腫を含む）	9	0	0	2	1	0	1	0
乳房	253	0	0	118	66	158	2	0
卵巣	0	0	0	0	0	0	1	0
前立腺	4	48	0	87	1	62	14	0
膀胱	8	0	57	4	16	0	2	11
腎・他の尿路	11	16	1	5	14	0	5	0
脳・中枢神経系	10	0	0	9	5	0	1	0
甲状腺	5	0	0	3	1	0	0	0
悪性リンパ腫	1	0	1	11	36	0	8	1
多発性骨髄腫	0	0	0	1	14	0	2	3
白血病	0	0	0	0	19	0	8	1
他の造血器腫瘍	0	0	0	0	12	0	8	26
その他	9	1	0	7	10	0	10	0
合計	384	181	149	360	374	220	143	45

5大がん+前立腺がんの治療別割合

